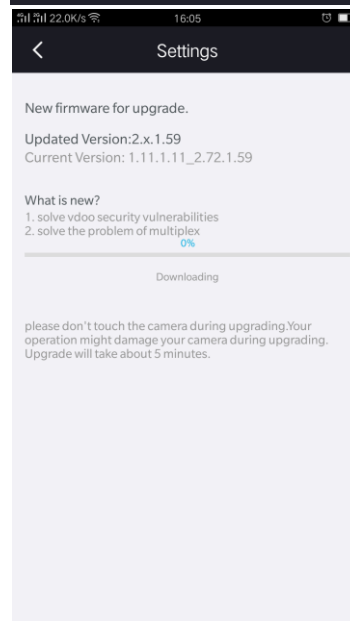
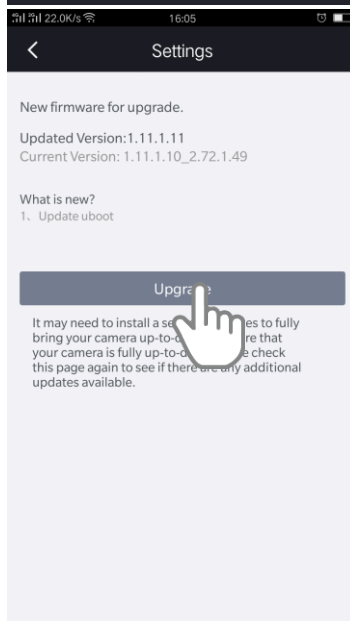
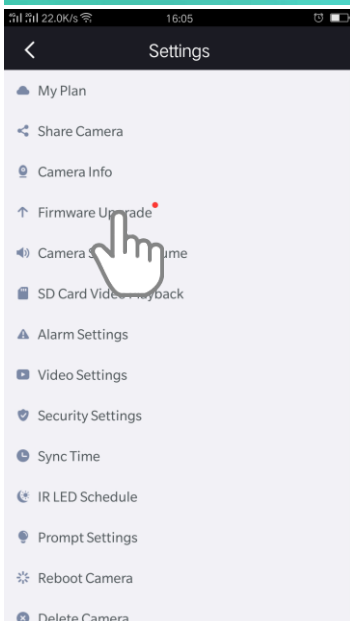
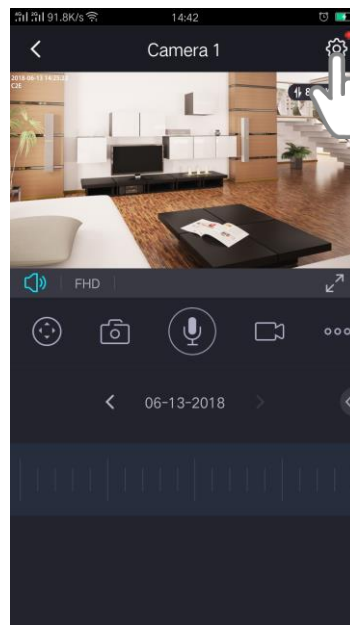
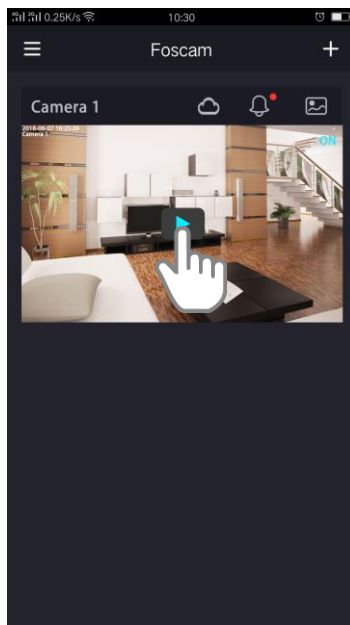
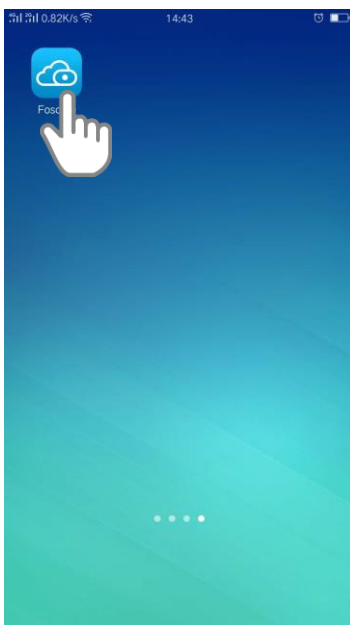


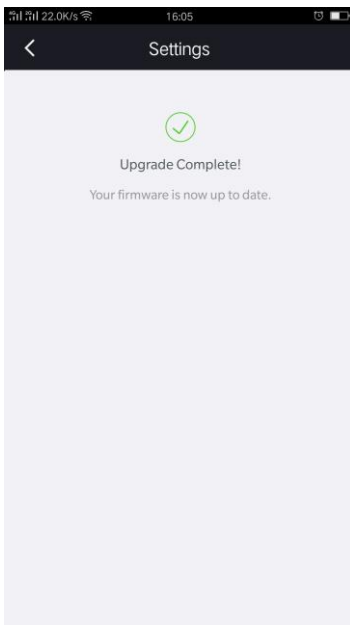
# Upgrade Camera Firmware vanuit de Foscam APP

## Waarschuwing:

We raden u ten sterkste aan om uw Foscam camera regelmatig naar de meest recente firmwareversie te updaten voor optimale veiligheid en gebruik.

1. Klik het **Foscam** icon  op uw mobiele apparaat.
2. Klik **Live** .
3. Klik **Camera Settings** .
4. Klik op **Firmware Upgrade**
5. Klik op **Upgrade** indien deze beschikbaar is.
6. Wacht tot de upgrade is gedownload en geïnstalleerd. Daarna zal de camera herstarten.
7. Controleer in de APP of er nog een upgrade beschikbaar is (zie stap 4).





**Belangrijk:**

**Gelieve ervoor te zorgen dat de camera is ingeschakeld is wanneer u de firmware update en installeert. Schakel de camera niet uit voordat deze is herstart. Een upgrade kan meerdere minuten duren.**